

Tydzień: 30.03.2020 - 03.04.2020 r.

Materiały dla dzieci 6 letnich (oddział VII, VIII)

Temat tygodnia: Wiosenne powroty

Drodzy Rodzice i Dzieciaki - Przedszkolaki☺!

W tym tygodniu tematem przewodnim będą „**Wiosenne powroty**”.

Zadanie 1.

Obejrzyj film edukacyjny „Ptaki budują gniazda” klikając w link:

<https://www.youtube.com/watch?v=9qTkJ6xJtuM>

Zadanie 2.

Posłuchaj zagadki i powiedz, kto to taki?:


*Mam czarno-białe ubranie
i buty czerwone.
Żaby ze strachu aż mdleją,
gdy spojrzę w ich stronę.*



BOCIAN

Zadanie 3.

Spójrz na obrazki ptaków przylatujących na wiosnę. Zapewne o niektórych z nich słyszałeś, poznaj pozostałe. Zwróć uwagę na ich kolory. Podziel nazwy ptaków na sylaby i głoski.



Zadanie 4.



Posłuchaj opowiadania Hanny Zdzitowieckiej - Gdzie budować gniazdo?

- Nie ma to jak głęboka dziupla! Trudno o lepsze i bezpieczniejsze mieszkanie dla dzieci – powiedział dzięcioł.
 - Kto to widział, żeby chować dzieci w mroku, bez odrobiny słońca – oburzył się skowronek.
 - O, nie! Gniazdko powinno być usłane na ziemi, w bruździe, pomiędzy zielonym, młodym zbożem. Tu dzieci znajdą od razu pożywienie, tu skryją się w gąszczu...
 - Gniazdo nie może być zrobione z kilku trawek. Powinno być ulepione porządnie z gliny, pod okapem, żeby deszcz dzieci nie zmoczył. O, na przykład nad wrotami stajni czy obory – świergotała jaskółka.
 - Sit, sit – powiedział cichutko remiz. – Nie zgadzam się z wami. Gniazdko w dziupli? Na ziemi? Z twardej gliny i przylepione na ścianie? O, nie! Spójrzcie na moje gniazdko utkane z najdelikatniejszych puchów i zawieszzone na wiotkich gałązkach nad wodą! Najlżejszy wiaterek buja nim jak kołyską...
 - Ćwirk! Nie rozumiem waszych kłótni – zaczął stary wróbel.
 - Ten uważa, że najbezpieczniej w dziupli, tamtemu w bruździe łatwo szukać ukrytych w ziemi owadów. Ba, są nawet ptaki budujące gniazda tylko w norkach, w ziemi albo wprost na wodzie...
- Ja tam nie jestem wybredny w wyborze miejsca na gniazdo. Miałem już ich wiele w swoim życiu. Jedno zbudowałem ze słomy na starej lipie, drugie – pod rynną, trzecie... hm... trzecie po prostu zająłem jaskółkom, a czwarte – szpakom. Owszem, dobrze się czułem w ich budce, tylko mnie stamtąd wyproszono dość niegrzecznie. Obraziłem się więc i teraz mieszkam kątem u bociana. W gałęziach, które pozosił na gniazdo, miejsca mam dosyć, a oboje bocianostwo nie żałują mi tego kącika.

Odpowiedz na pytania:

- Które ptaki rozmawiały o gniazdach?
- Jakie gniazdo zachwalał dzięcioł, a jakie skowronek?
- Jakie gniazdo zachwalała jaskółka, a jakie remiz?
- Co powiedział wróbel na temat gniazd?
- Z czego ptaki robią gniazda?

Znajdź 10 różnic. Pokoloruj obrazek.



Zadanie 5.

Posłuchaj piosenki pt. „Bocian”

<https://www.youtube.com/watch?v=kk5oMrOkffc>

Zadanie 6.

Obejrzyj wywiad z bocianem.

<https://www.youtube.com/watch?v=PMUUm7Xx-Fw&t=178s>

Narysuj bociana.

Zadanie 7.

Praca plastyczna – Bazie – wykorzystaj farby, kredki lub plastelinę oraz gazetę.



Zadanie 8.

Zabawy muzyczno- ruchowe na każdy dzień:

https://www.youtube.com/watch?v=m2WsGrvCx_w&t=135s

<https://www.youtube.com/watch?v=l-P0PfiZp9E>


<https://www.youtube.com/watch?v=izQ5IAmTaFA>

<https://www.youtube.com/watch?v=dG2xc1nmy5Q>

https://www.youtube.com/results?sp=mAEB&search_query=układy+taneczne+%23+3

Zadanie 9.

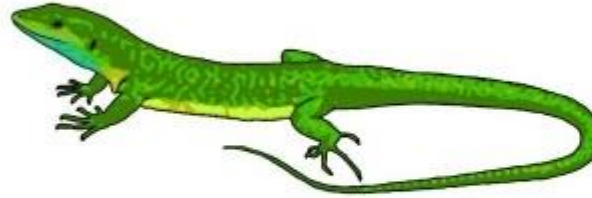
Zapoznaj się z literą j – małą i J – wielką.



Podziel nazwy obrazków na głoski. Pod każdym obrazkiem pokoloruj na niebiesko okienka, które odpowiadają głosce- j



--	--	--	--	--	--	--	--	--	--



--	--	--	--	--	--	--	--	--	--



--	--	--

Obejrzyj filmiki:

<https://www.youtube.com/watch?v=yMIY7XESVpU>

<https://www.youtube.com/watch?v=1Hee028vbZQ>

Posłuchaj wiersza:

https://www.youtube.com/watch?v=tqWUM_Cmzhk

Zagraj w grę:

http://pisupisu.pl/2/slowne-zabawy/slowo-na-literke?fbclid=IwAR00OaLN-5_U6Za-TWE0SWOwYcRiymoV12Xk_9q2jSZKUXJDHCeTkXkPAqQ

Litera j, J

j – mała drukowana

J – wielka drukowana


j – mała pisana

J – wielka pisana

Głoska j jest spółgłoską, dlatego oznaczamy ją kolorem **niebieskim**.

1. Podziel wyraz na sylaby i na głoski. Narysuj tyle kresek ile jest głosek.

jagody



2. Zaznacz na niebiesko litery j w podanych niżej wyrazach.

jajko

Jaś

jabłko

Jola

pajacyk

jeź

jagody

kajak

Justyna

Jurek

kijanka

pająk

Życzymy miłej zabawy w rozwiązywaniu zadań



PS.

Kto nie ma możliwości drukowania nie musi tego robić.

Prace plastyczne wykonujemy z materiałów, które mamy w domu.

Prosimy o zdjęcia i filmiki.

POWODZENIA