

Tydzień: 11.05.2020 - 15.05.2020 r. Materiały dla dzieci 3 i 4 letnich (oddział I, II, III,IV)

Drodzy Rodzice i Dzieciaki – Przedszkolaki!

W tym tygodniu tematem przewodnim będzie „Moja Ojczyzna”.

Zadanie 1. Odgadnij zagadkę.

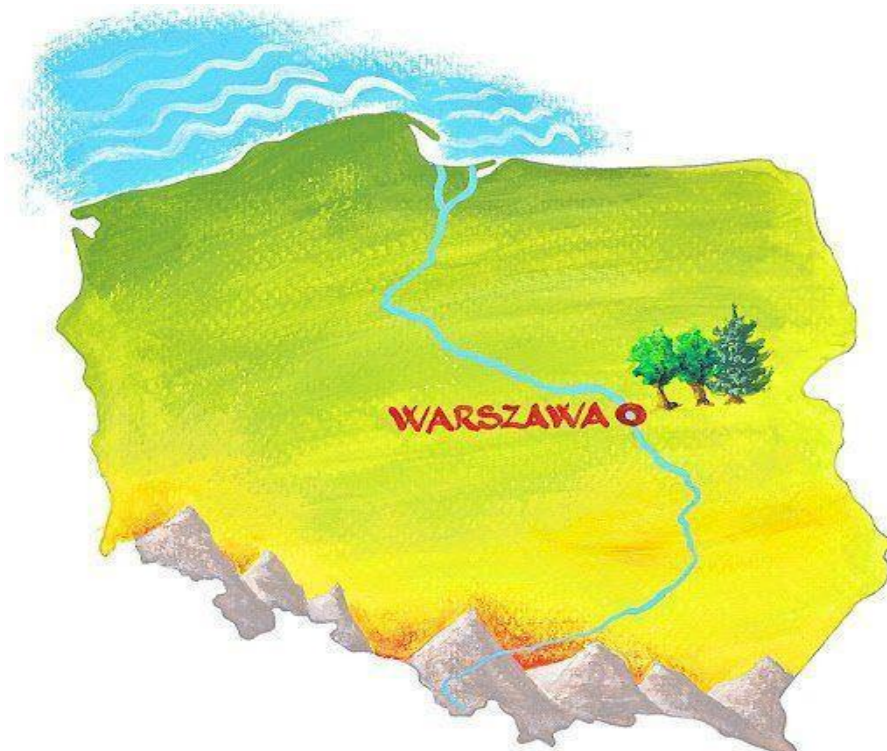
Pytanie nietrudne
– to każdy przyzna:
jak się nazywa
twoja Ojczyzna?



Tak, to **POLSKA**.

Zadanie 2.

- Czy pamiętasz jak nazywa się miejscowość, w której mieszkasz?
- A jak nazywa się kraj, w którym mieszkasz?
- Świetnie. Nasz kraj to Polska.
- Popatrz, tak wygląda mapa Polski:



Zadanie 3.

Obejrzyj filmik o polskich symbolach narodowych pod linkiem:

<https://www.youtube.com/watch?v=DCwEJ9tHt5c>

Zadanie 4.



Jakie są trzy polskie symbole narodowe ?

POLSKIE SYMBOLE NARODOWE

Mazurek Dąbrowskiego – hymn państwowy,

Godło – Orzeł Biały na czerwonym tle, ze złotą koroną na głowie,

Flaga – prostokątny (kwadratowy) płat tkaniny o barwach: białej (u góry) i czerwonej (u dołu),



Nazwij je i spróbuj wyklaskiwaniem podzielić na sylaby.

FLAGA

GODŁO

HYMN

Zadanie 5.

Posłuchaj hymnu Polski (*w pozycji na baczność*) – Mazurka Dąbrowskiego.

- Podczas słuchania i śpiewania hymnu należy zachować powagę, stać prosto, ponieważ jest to nasz **symbol narodowy**.

<https://www.youtube.com/watch?v=ioUutRw9WeQ>

- Skoro już znasz wszystkie symbole narodowe, to możesz mówić o sobie - **Polak Mały**.

Zadanie 6.

Poproś Rodzica o przeczytanie wiersza „Barwy ojczyste”. Być może niektóre przedszkolaki już go znają.... Spróbuj nauczyć się go na pamięć.

Co oznaczają kolory flagi: biały i czerwony?



Biel i czerwień – to nasze barwy narodowe.

Zadanie 7.

Zabawa orientacyjno-porządkowa „Polskie symbole narodowe”.

Dziecko porusza się swobodnie po pokoju. Kiedy Rodzic klasnie i wypowie nazwę jednego z symboli narodowych (*flaga, godło, hymn*), przedszkolak podskakuje, a kiedy wypowie inną nazwę – kuca.

Zadanie 8.

Zabawa ruchowa „Biel i czerwień”.

Rodzic rytmicznie klaszcze, a dziecko przeskakuje z nogi na nogę po pokoju. Gdy Rodzic tupnie nogą i powie BIEL, dziecko podbiega do czegoś białego znajdującego się w pokoju. Rodzic ponownie klaszcze, a dziecko biega. Na hasło CZERWIEN – dziecko podbiega i dotyka czerwonego przedmiotu. Zabawę powtarzamy kilka razy.

Zadanie 9.

Zabawa dydaktyczna „Jak się nazywasz”.

Przedstaw się rodzicowi i podaj swój adres zamieszkania.

To ważne informacje, które powinien znać, taki Przedszkolak jak Ty 😊

Zadanie 10.

Posłuchaj piosenkę pt. „Jestem Polakiem”:

<https://www.youtube.com/watch?v=plug6OIrRM>

Zadanie 11.

Przestrzenna praca plastyczna „Flaga Polski” z wykorzystaniem rolek po papierze.



Materiały i przybory:

- dwie rolki po papierze toaletowym
 - farby, pędzel, podkładka
 - dziurkacz szczypcowy lub zwykły
 - zszywacz biurowy
 - patyczek do szaszłyka
1. Dwie rolki po papierze toaletowym łączymy ze sobą przy pomocy zszywacza biurowego.
 2. Malujemy rolki na biało i czerwono. Najwygodniej rozpocząć malowanie od BIAŁEJ części flagi, jeśli postąpimy odwrotnie istnieje duże ryzyko, że zrobi się różowa. Pozostawiamy do wyschnięcia.



3. W rolkach robimy dziurkaczem dziurki: w części środkowej na połączeniu rolek oraz w czerwonej warstwie na dole. Górna, biała rolka, pozostaje bez dziurki. W otwór wsuwamy patyczek do szaszłyka i gotowe!



Gotowa flaga może posłużyć do dekoracji pokoju.

Można zrobić flagę wykorzystując serwetki: białą i czerwoną:



Zadanie 12.

- Posłuchaj legendy o warszawskiej Syrence.

Piękna Syrenka, co w morzu żyła,
Raz do Warszawy
Wisłą przybyła.
Zauważyli
Ją tam rybacy,
Gdy przeszkadzała
Im w ciężkiej pracy.
Rybacy dla niej
Życzliwi byli,
Bo się jej pięknym
Śpiewem wzruszyli.
Ale zły kupiec
Złapał ją w wodzie I
potem trzymał
W ciasnej zagrodzie.
Z żalu i smutku
Zaczęła płakać,
Na pomoc
przyszedł Jej syn
rybaka. Syrenka za
to Podziękowała
I bronić miasta
Przyobiegała. Od
tamtej pory I
dnem, i nocą
Służy Warszawie
Swoją pomocą.




- **Gdzie mieszkała Syrenka?**
- **Co zrobił Syrence kupiec?**
- **Kto uratował Syrenkę?**
- **Co obiecała Syrenka w podziękowaniu za ratunek?**

Tak wygląda pomnik Warszawskiej Syrenki, stojący nad Wisłą – najdłuższą rzeką Polski.





Zadanie 13.

Ćwiczenia grafomotoryczne – rysuj po śladzie fale Wisły:



Zadanie 14.

- Popatrz i znajdź 3 różnice między obrazkami.



ZADANIA DODATKOWE

- Posłuchaj wiersza „Katechizm polskiego dziecka” W. Bełzy:


https://www.youtube.com/watch?v=SoVENmM_vJU

- **POCZYTAJ MI MAMO** 😊
Legenda o założeniu Gniezna

W czasach, gdy wszędzie
Las gęsty rósł,
Żyli trzej bracia:
Lech, Czech i Rus.




Pewnego razu
Bracia Słowianie
Ruszyli w drogę
Niespodziewanie.



Wiele tygodni,
Dni oraz godzin
Szukali ziemi
Dla swoich rodzin.



Lech raz popatrzył
Prosto przed siebie,
Białego orła
Ujrzał na niebie.



Powiedział braciom:
- To dobry znak,
Zostanę tutaj,
Gdzie mieszka ptak.

Tu, gdzie się gnieździ
Ten biały orzeł,
Moje rodzinne
Gniazdo założę

Zbigniew Dmitroca

