

**Tydzień:** 25.05.2020 - 29.05.2020 r.

**Materiały dla dzieci 3 i 4 letnich ( oddział I, II, III, IV)**

**Temat tygodnia:** Święto Rodziców.

Drodzy Rodzice i Dzieciaki – Przedszkolaki! ☺  
W tym tygodniu tematem przewodnim będzie „**Święto Rodziców**”.

### **Zadanie 1.**

#### **Zabawa na powitanie:**

„Przywitamy się wesoło”

Przywitamy się wesoło zaklaszczemy raz, dwa, trzy.  
Przywitamy się wesoło zaklaszczemy ja i ty.  
Przywitamy się wesoło zatupimy raz, dwa, trzy,  
Przywitamy się wesoło już tupiemy ja i ty.  
Hop hop dzień dobry witam wszystkich Was,  
cwałujemy jak koniki dziś muzyka wita nas.

Dziecko zgodnie z słowami piosenki naśladuje ją.

**Link do powitanki:** <https://www.youtube.com/watch?v=dvSAoxWiVT4>

### **Zadanie 2.**

#### **Posłuchaj i rozwiąż zagadki:**

Jest jedna  
i zawsze kochana,  
swoje święto obchodzi  
26 maja. ( mama)



Oto niezwykle łatwa zagadka.  
Kim jest dla Ciebie syn Twego dziadka? ( tata)



Kto jest zatroskany, kiedy chorujemy?  
Wspierają nas radą, pomogą w kłopotach  
i tak jak teraz, zawsze będą nas kochać! ( rodzice)



### Zadanie 3.

- Spójrz na obrazek i powiedz co przedstawia?
- Ile jest osób dorosłych? Ile jest dzieci?
- Ile jest wszystkich osób?
- Nazwij członków rodziny( *mama, tata, siostra, brat*).
- Z ilu osób składa się twoja rodzina?
- Jak ma na imię mama, tata, siostra, brat?



### Zadanie 4.

Posłuchaj opowiadania Ewy Stadtmüller „Rodzicielska niespodzianka”.

Już niedługo Dzień Mamy i Dzień Taty – przypomniała pani. – Z tej okazji przygotowujemy przedstawienie, wymalujemy laurki i zorganizujemy wspaniały festyn rodzinny. A to wcale nie koniec atrakcji. Rodzice także mają coś dla was – otóż niektórzy z nich odwiedzą nasze przedszkole i opowiedzą o swojej pracy.– Może tata Bartka przyjedzie wozem strażackim... – rozmarzyli się chłopcy – albo tata Wojtka opowie, jak się walczy z przestępcami...





Żaden z nich nie zgadł, ponieważ pierwszym gościem był tata Ali – zawodowy treser psów. Przyszedł z labradorem o imieniu Bosman i zaraz zaprosił wszystkich na podwórko.

– Bosman już niedługo przystąpi do bardzo trudnego egzaminu na przewodnika osób niewidomych– opowiadał – czeka go naprawdę odpowiedzialna praca. Bosman chyba to rozumiał, bo bezbłędnie wykonywał wszystkie polecenia swego pana. Dziewczynki miały nadzieję, że do przedszkola przyjdzie mama Emilki, która jest aktorką, i...nie zawiodły się. Nie tylko przyszła, ale jeszcze przyniosła ze sobą całą walizkę lalek teatralnych. Pokazywała, jak wkładać na rękę pacynkę, jak poruszać kukiełką, a jak – marionetką. Każdy, kto chciał, mógł sam spróbować. Następnego dnia gościem Biedronek była pani dietetyczka, czyli mama Zuzi. Opowiadała ,co trzeba jeść, żeby być silnym i zdrowym. Pochwalała się, że zamieszcza w Internecie przepisy na pyszne i kolorowe dania, od których wcale się nie tyje. Na koniec poczęstowała wszystkich znakomitymi chipsami z suszonych jabłek i owsianymi ciasteczkami.– Ciekawe, kto nas odwiedzi dzisiaj? – zastanawiała się Ada, maszerując do przedszkola w kolejny poranek.– A może to wy kogoś odwiedzić? – powiedziała mama i uśmiechnęła się tajemniczo.– Dzisiaj będzie trochę inaczej niż zwykle – oświadczyła pani, gdy wszyscy skończyli już jeść śniadanie. – Kolejny rodzic zaprosił nas do miejsca, w którym pracuje. Powiem tylko, że to całkiem niedaleko stąd. Zaciekawione Biedronki ubrały się błyskawicznie.

– Może to piekarnia? – próbowała zgadnąć Oliwka.

– A może warsztat samochodowy? – zastanawiał się Wojtek.


Gdy skręcili w następną przecznicę, Ada aż klasnęła w rękę.

– Ośrodek zdrowia! – wykrzyknęła. – Tutaj pracuje moja mama!

– I zagadka rozwiązana! – uśmiechnęła się pani. Mama Ady, w białym lekarskim fartuchu, przywitała gości w holu i zaprosiła na małą wycieczkę po przychodni. Wszyscy mogli zobaczyć, gdzie się trzeba zarejestrować do specjalisty, w którym gabinecie odbywają się szczepienia ochronne, a w którym pobierana jest krew do badania. Kto chciał, mógł posłuchać bicia swego serca, zakładając lekarskie słuchawki zwane stetoskopem. I nie był to wcale koniec niespodzianek, bo oto w drzwiach gabinetu stomatologicznego stanęła... mama Zosi.

– Zapraszam do mnie – uśmiechnęła się serdecznie – postaram się przekonać was, że wizyta u dentysty to nic strasznego. Kto codziennie szczotkuje ząbki? Oczywiście zgłosili się wszyscy.

– A pokażecie mi, jak to robicie? – spytała mama Zosi, wyjmując z szuflady plastikową szczękę i szczoteczkę. Konrad wziął szczoteczkę i raz-dwa przejechał po zębach, w prawo i w lewo.



– Żeby wygarnąć wszystkie resztki jedzenia, trzeba szorować także z góry na dół, o tak – wyjaśniła pani doktor i zaprezentowała prawidłowy sposób czyszczenia zębów. Na koniec zaproponowała wszystkim mały przegląd. Ada trochę się bała dziwnego fotela dentystycznego, ale okazało się, że siedzi się na nim całkiem wygodnie. Mama Zosi zajrzała jej do buzi i oświadczyła, że tak zdrowych ząbków życzyłaby wszystkim swoim pacjentom. „A może ja zostanę dentystką? – pomyślała Ada. – Tyle się dziś nauczyłam...”

### **Odpowiedz na pytania:**

- Kto odwiedził dzieci w grupie Ady?
- Czym zajmują się wasi rodzice?
- Czy byliście kiedyś w gabinecie dentystycznym?
- Na czym polega praca dentysty?


### **Zadanie 5.**

#### **Zabawa ruchowa „Halo mamusia”.**

Dziecko porusza się zgodnie z dźwiękiem dowolnej muzyki. Na hasło „**jeden**” – naśladuje rozmowę przez telefon, mówiąc „halo mamusia”. Na hasło „**dwa**”- wykonuje ukłon, mówiąc „dzień dobry tatusiu”.

### **Zadanie 6.**

#### **Rodzina. Przyporządkuj cienie do odpowiednich osób.**







## Zadanie 9.

### Ćwiczenia oddechowe.

Dziecko stoi naprzeciwko swoich rodziców, każde z nich ma przed sobą nadmuchany balonik. Dziecko dmucha tak, aby balonik przesunął się w stronę rodzica. Następnie zamiana ról, rodzic dmucha w stronę dziecka.

## Zadanie 10.

Praca plastyczna - korzystamy z dostępnych w domu materiałów.

- **Kwiatek na Dzień Mamy**

### Materialy:

- Duża, twarda tektura, karton
- Nożyczki
- Klej
- Taśma dwustronna
- Kolorowe kartki a4
- Kolorowa krepa
- Biała kartka a4

Z dużej, twardej tektury wycinamy szablon kwiatka (wysokość ok. 60 cm). Płatki kwiatka ozdabiamy skrawkami kolorowego papieru. Wąski pasek kolorowej krepy składamy w harmonijkę. Naklejamy wokół środka kwiatka. Na tak wykonany środek naklejamy koło z rysunkiem rodziców. Łodygę i listki malujemy na zielono, bądź naklejamy na nie skrawki zielonego papieru



- **Zegarek dla Super Taty**

### Materialy:

- mała pokrywka od słoika (najlepiej plastikowa)
- kilka płatków kosmetycznych
- kolorowy blok techniczny
- mocny klej np. Magik



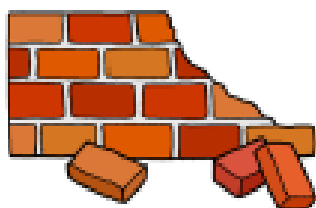
Filmik instruktażowy pod linkiem:



[https://www.youtube.com/watch?time\\_continue=1&v=9Jf2Xg579ug&feature=emb\\_title](https://www.youtube.com/watch?time_continue=1&v=9Jf2Xg579ug&feature=emb_title)

**Zadanie 11.**

**Połącz każdego przedstawiciela danego zawodu z rzeczą charakterystyczną dla jego pracy.**



### Zadanie 12.

Połącz każdą osobę z pojazdem charakterystycznym dla jej zawodu.



### Zadanie 13.

Zabawa naśladowcza „Pomagam mamie”.

Dziecko wykonuje improwizację taneczną do dowolnego utworu muzycznego. Na przerwę w muzyce - rodzic podaje nazwę czynności, którą dziecko naśladuje, np.: odkurzanie, wycieranie kurzu, zmywanie naczyń, podlewanie kwiatów.



**Zadanie 14.**

„Moi rodzice”

-Dorysuj brakujące szczegóły w portretach mamy i taty. Potem, za pomocą czerwonej kredki spraw, by każde z rodziców miało po 4 serduszka.



**Zadanie 15.**



Zabawa paluszkowa „Rodzinka”.

<https://www.youtube.com/watch?v=kJhANfo8fts>



**Zadanie 16.**

**-Obejrzyj zdjęcia. Powiedz, jak dzieci spędzają czas z rodzicami. A jak ty spędzasz z nimi czas?**



## Zadanie 17.

Zabawy muzyczno- ruchowe na każdy dzień:

<https://www.youtube.com/watch?v=RPt24yOqJ0w>

[https://www.youtube.com/watch?v=pJj1EVg8S\\_4](https://www.youtube.com/watch?v=pJj1EVg8S_4)

<https://www.youtube.com/watch?v=KKEtZmPxIQ4>


<https://www.youtube.com/watch?v=j4EiXeIStkI>

<https://www.youtube.com/watch?v=l-POPfiZp9E>

### ZADANIA DLA CHĘTNYCH:

- Posłuchaj sluchowiska i audycji radiowej: „Poznajemy słynne na świecie mamy”:  
<https://www.polskieradio.pl/18/4468/Artykul/2163620,Poznajemy-slynnne-na-swiecie-matki>
- Obejrzyj film edukacyjny „Moja rodzina”:  
<https://www.youtube.com/watch?v=u28atnroqrY>
- Obejrzyj bajkę „Przygody Bolka i Lolka”- odc. „Imieniny mamy”:  
<https://www.youtube.com/watch?v=HmRyt0smJts>
- „Bukiet dla mamy”. Do bukietu dla mamy wybierz 3 kwiaty o najdłuższych łodygach. Pokoloruj te kwiaty.

## Bukiet dla mamy





- „Prezent dla taty”. Pokoloruj groszki na krawacie dla taty według podanego wzoru.

## Prezent dla taty

