

Tydzień: 25.05.2020 r. – 29.05.2020 r.

Materiały dla dzieci 5 letnich (oddział IV, V, VI)

Temat tygodnia: Święto Rodziców

Drodzy Rodzice i Dzieciaki - Przedszkolaki☺!

W tym tygodniu tematem przewodnim będzie „Święto Rodziców”.

Zadanie 1. Obejrzyj film pt. „Moja rodzina - Przedszkole Profesora Szymona”.

<https://www.youtube.com/watch?v=u28atnroqrY>




Zadanie 2. Opowiedz jak spędzają czas dzieci z mamą lub tatą na przedstawionych ilustracjach.



- *Powiedz, jak ty lubisz spędzać czas z mamą i tatą?*

Zadanie 3. Słuchanie wiersza.

Mama i Tata to świat nasz cały,
ciepły, bezpieczny, barwny, wspaniały,
to dobre, czułe, pomocne ręce
i kochające najmocniej serce.
To są wyprawy do kraju baśni,
wakacje w górach, nad morzem na wsi,
loty huśtawką prawie do słońca
oraz cierpliwość, co nie ma końca.
Kochana Mamo, Kochany Tato
dzisiaj dziękować chcemy Wam za to,
że nas kochacie, że o nas dbacie
i wszystkie psoty nam wybaczacie.



Rozmowa na temat wiersza:

- *Kim dla dzieci jest mama i tata?*
- *Za co dzieci dziękują rodzicom?*

Zadanie 4. Zabawa „Dokończ zdanie”.

- *Moi rodzice są kochani, bo...*
- *Pomagam rodzicom w...*
- *Lubię być w domu, bo...*
- *Z tatą najchętniej robię...*
- *Z mamą najchętniej robię...*



Zadanie 5. Posłuchaj piosenki pt. „Dziękuję mamę, dziękuję tate” i spróbuj zaśpiewać.

<https://www.youtube.com/watch?v=j09kDRPi3tE>



Zadanie 6. Praca z obrazkiem - zabawa „Kim jest ta osoba?”.

- Wskaż na ilustracji najmłodszą osobę. Jak możemy ją nazwać? (dziecko, wnuczek, brat, siostra).
- Wskaż na ilustracji najstarszego mężczyznę. Jak możemy go nazwać? (np. starszy pan, dziadek).
- Wskaż na ilustracji najstarszą kobietę. Jak możemy ją nazwać? (np. starsza pani, starsza kobieta, babcia).
- Wskaż na ilustracji osobę, która twoim zdaniem jest mamą.
- Wskaż na ilustracji osobę, która twoim zdaniem jest tatą.



Zadanie 7. Wysłuchaj opowiadania Agaty Widzowskiej „Festyn”.

Na rodzinny festyn do przedszkola Ady przyszło wiele rodzin, między innymi mama i tata Ady oraz Olek. „Święto rodziców” okazało się dobrym pomysłem i okazją do wspólnej zabawy. Całe przedszkole było udekorowane obrazkami namalowanymi przez dzieci oraz kwiatami. W ogródku postawiono dodatkowe ławki, leżaki i miękkie pufy do siedzenia. Dzieci wymyśliły wiele śmiesznych konkurencji, w których brali udział dorośli. Zaczęło się od zagadek, potem były zawody w podrzucaniu piłki głową, co okazało się ulubionym zajęciem niektórych tatusiów. Przedszkolaki zorganizowały pokaz puszczania baniek mydlanych, które wirowały w powietrzu, mieniając się wszystkimi kolorami tęczy. Najwięcej śmiechu wywołała ogromna bańka, która osiadła na nosie jednego z rodziców – minęło sporo czasu, zanim pękła! Tata Ady i Olka wygrał konkurs w skakaniu na jednej nodze dookoła karuzeli i chociaż w trakcie spadł mu lewy but, nie poddawał się do końca.

– Bravo! – krzyczała Ada.

– Tato! Tato! – dopingował Olek.

Następnie odbył się konkurs drużynowy z udziałem dorosłych i dzieci. Liczyły się zręczność i refleks. Każdy rodzic otrzymał plastikową butelkę, a zadaniem dzieci było jak najszybsze napełnienie jej wodą i zakręcenie. Ach, ile było przy tym radości! Wszyscy się nawzajem pooblewali, jakby to był śmigus-dyngus. Na szczęście pogoda była wspaniała i słońce szybko wysuszyło zmoczone ubrania. Mama Ady i Olka zajęła pierwsze miejsce w konkursie nadmuchiwanie balonów. W ciągu minuty nadmuchała aż trzy i nawet zdążyła je zawiązać na supeł. Nagle rozległo się potężne trrrach! To jeden z balonów pękł i wystraszył siedzące na dachu gołębie. – Myślałem, że wystrzeliłaś z armaty! – zażartował tata. – To dlatego, że kiedyś grałam na trąbce i mam silne płuca – wyjaśniła mama. Później odbył się konkurs na rodzinne śpiewanie piosenek. Och! Nie każdy potrafi śpiewać. Niektórzy bardzo fałszowali, ale zupełnie się tym nie przejmowali. Przecież wcale nie trzeba być najlepszym we wszystkim. Najważniejsze to umieć się śmiać nawet z samego siebie. Jednak najwięcej radości wywołały wyścigi z surowym jajkiem trzymany na łyżce. Dorośli starali się zachować równowagę w czasie biegu, a dzieci piszczały z emocji! Bum! Jajko już leżało na ziemi. Bach! Drugie jajko wylądowało na bucie jednego z ojców. – Cały trawnik zamienił się w jajecznicę! – zachichotał Olek. – To są jajka sadzone – stwierdziła Ada. Zwycięzcy w różnych konkurencjach otrzymali nagrody zrobione przez dzieci: papierowe sowy z przyklejonymi ruchomymi oczami, świeczki ozdobione suszonymi kwiatkami lub muszelkami, kamienie pomalowane jak biedronki i zakładki do książek. Każdy, kto zgłodniał, mógł się poczęstować pysznym ciastem i owocami, ale najsmaczniejsze okazały się owsiane



ciasteczka, które przedszkolaki upiekły razem z paniami kucharkami. Na zakończenie rodzinnego festynu dzieci przygotowały część artystyczną, a Ada wyrecytowała wierszyk:

Gdy na Księżyc się wybiorę, to spakuję do walizki

moją mamę oraz tatę,

bo nie mogę zabrać wszystkich.

Z mamą będę liczyć gwiazdy

i rysować złote słońce,

z tatą zrobię prawo jazdy

na talerze latające.

Na Księżycu dom postawię

i dla mamy kwiat w ogrodzie,

tacie gwiazdną dam golarkę,

by się mógł ogolić co dzień.

Więc, gdy lecieć chcesz w nieznane,

zabierz tatę oraz mamę!



Ada otrzymała wielkie brawa, a potem rozpoczęła się loteria. W losowaniu nagrody głównej wzięli udział wszyscy zaproszeni goście. Każdy chciał wygrać, ale przecież to niemożliwe, żeby wygrali wszyscy. Dzieci trzymały kciuki i czekały, aż pani dyrektor odczyta zwycięski numer. – Wygrywa los z numerem 1865! – Hura! To nasz! – krzyknął uradowany Olek. – Mamy szczęście! – pisnęła Ada. Nagrodą główną były bilety do teatru dla całej rodziny. Pozostali uczestnicy wylosowali nagrody pocieszenia w postaci książek. – Trzeba to uczcić! – zaproponowała mama. – Tylko nie każcie mi już dzisiaj skakać na jednej nodze! – zaśmiał się tata. Tego dnia Ada i Olek byli bardzo dumni ze swoich rodziców. Choć są dorośli, mają wspaniałe poczucie humoru i można się z nimi świetnie bawić.


Rozmowa na temat opowiadania.

Proponowane pytania:


- Z jakiej okazji odbywał się festyn w przedszkolu Ady?
- Kto z rodziny Ady przybył na festyn?
- Jaki konkurs wygrał tata Olka i Ady?
- Na czym polegał konkurs drużynowy – dorośli z dziećmi?
- W jakim konkursie mama Olka i Ady zajęła pierwsze miejsce?
- Jakie inne konkursy odbyły się jeszcze podczas festynu?
- Jakie nagrody przygotowały dzieci?



- Czym częstowali się goście?
- O kim Ada recytowała wiersz?
- Czym zakończył się festyn?




Tata Olka i Ady wygrał konkurs w skakaniu dookoła karuzeli. Zgubił nawet but, ale skakał dalej. Olek go dopingował. Ada była dumna z taty.



Mama wygrała konkurs z balonami. Była zadowolona z tego faktu. Olek, Ada i tata też. Mama i tata to wspaniałe osoby! Tak uważa i Olek, i Ada!





Ada recytowała o tym, że nie poleci w kosmos ani w inne miejsce bez mamy i taty. Dostała wielkie brawa. Dla odmiany to teraz mama i tata byli z niej dumni.



Potem była loteria. Wygrał los mamy, taty, Olka i Ady. Nagroda to bilet do teatru. To był udany festyn. Olek i Ada byli dumni z mamy i taty.

Zadanie 8. Ćwiczenia w porównywaniu wzrostu.

- Poproś Rodzica, aby zmierzył Ciebie i Twoje rodzeństwo za pomocą miarki zawieszanej na ścianie i zaznaczył wzrost. Odpowiedz: Kto jest wyższy, a kto niższy?



- **Kto jest wyższy, a kto niższy?** – Rodzic i dziecko stają plecami do siebie, określając kto z nich jest wyższy. Wyszukujemy w pomieszczeniu przedmioty wyższe od rodzica. Następnie określamy, kto jest niższy i wyszukujemy przedmioty niższe od dziecka.

- Popatrz na obrazki. Wskaż w parze tą osobę, która jest wyższa.



Zadanie 9. Utrwalamy literę „R, r” - „R, r” jak rodzina.

- Popatrz na obrazek, nazwij to, co na nim widzisz.
- Sprawdź, czy wszystkie nazwy rozpoczynają się głóską „R, r”?




Zadanie 10. Rodzinna zabawa – „Masażyk” – według Bożeny Formy.

Dziecko zajmuje miejsce za rodzicem, rodzic czyta wierszyk i to, co dziecko ma „narysować” na plecach Rodzica. Potem można zamienić się rolami.

Wędruję z mamusią hen leśną dróżką – rysują palcami wskazującymi ścieżkę od góry do dołu pleców,
przez góry wysokie i łąki – rysują góry, wykonują ruchy koliste, pocierając dłońmi o plecy,
dla nas wesoło wietrzyk powiewa – delikatnie uderzają w plecy pięściami obu rąk,
a w górze śpiewają skowronki. - uderzają delikatnie opuszkami palców w górną część pleców,

Zza chmury nagle spogląda słońce, - rysują słońce,
cieple wysyła promienie, - mocno pocierają rozwartymi dłońmi o plecy,
zbieramy kwiaty, pięknie pachnące - rysują kontury kwiatów, naśladują ich wachanie,
zbliżając dłonie do nosa,
stokrotki, rumianki, złocienie. - rysują linie faliste w dowolnych kierunkach,
Potem leżymy sobie na trawie - delikatnie przykładają policzek do pleców rodzica,
i w niebo spoglądamy, - przesuwiają dłoń od dołu do góry pleców,
najcudowniejsze są takie chwile, - dmuchają we włosy rodzica,
bo mamę mocno kochamy. - rysują na plecach serduszko.

Zadanie 11. Znajdź różnice między obrazkami sióstr.



Zadanie 12. Propozycja pracy plastycznej „Laurka dla mamy i taty” - dowolna technika plastyczna (origami, malowanie farbami, rysowanie kredkami, prace przestrzenne. Ważne! Do pracy wykorzystujemy tylko materiały dostępne w domu.

Propozycje poniżej:



Zadanie 13. Propozycja zabaw ruchowych na każdy dzień:

- *zabawa orientacyjno-porządkowa „Spotkanie w lesie”*- Dziecko maszeruje w różnych kierunkach po pokoju przy muzyce relaksacyjnej . Na sygnał: **KUKUŁKA**: dziecko leciutko biega po pokoju na palcach stóp, i naśladuje machanie skrzydełkami. Na słowo: **MOTYLE**: dziecko biega, machając rękami jak skrzydłami na wysokości barków. A słowo: **ZAJĄCZEK**: dziecko wykonuje skoki obunóż w przysiadzie.

- *zabawa ruchowa „Bukiety kwiatów dla mamy i taty” – ćwiczenia dużych grup mięśniowych* - Dziecko spaceruje po dywanie, co pewien czas schyla się i zrywa kwiatek. Na hasło: *Bukiety kwiatów* zatrzymuje się i podnosi do góry raz prawą raz lewą rękę. Prezentując swój bukiet.

- *zabawa z elementem równowagi „Rysujemy obrazek dla mamy i taty”* - Dziecko stoi w wyznaczonym miejscu. Wyciąga ramiona w bok i stoi raz na jednej raz na drugiej nodze. Następnie stoi na jednej nodze a drugą rysuje w powietrzu dowolny obrazek dla rodziców. Rysuje na przemian raz prawą, raz lewą nogą.

- *zabawa ruchowa – Gimnastyka z tatą – rozwijanie sprawności ruchowej przy muzyce*
Rodzic recytuje wiersz przy dowolnej muzyce a dziecko wykonuje następujące ćwiczenia:

Razem z tatą idziemy do parku - dziecko maszeruje

Teraz lekka rozgrzewka! - przeskakuje z nogi na nogę

Uwaga, przeszkody! - Wskakuje do środka obręczy

Pada deszcz, chowamy się pod daszek! - unoszą do góry poduszkę, stoją chwilę w bezruchu

Przestało padać! - maszeruje po pokoju

Uwaga, drzewo! - bieg drobnymi krokami dookoła obręczy

- *zabawa z elementem biegu „Froterujemy z mamą podłogę”* - Dziecko porusza się w różnych kierunkach po pokoju na całych stopach, następnie siada na podłodze i naśladuje froterowanie podłogi – wykonując szybkie ruchy rąk. Robi to kilka razy na zmianę.

ZADANIA DLA CHEŃNYCH:

- *Gra interaktywna „Puzzle Rodzina” -*
<https://view.genial.ly/5ec02a6e32a04c0d96b72bf8>
- *Gra interaktywna „Ćwiczymy spostrzegawczość – Rodzina” -*
<https://view.genial.ly/5ebe4a974a81770d9df4d3f7>
- *Gra interaktywna „Ćwiczymy pamięć – Rodzina” -*
<https://view.genial.ly/5ebdaea3d5c84b0d8fb824ea>
- *Gra interaktywna „Dom Rodzinny” -*
<https://view.genial.ly/5ec2e7d02106c10d16831990>
- *Zabawa muzyczno – ruchowa „Muzyczne stop” -*
https://www.youtube.com/watch?v=dqk_IongIzI&t=21s
- *Ćwiczenia z liczeniem w podskokach -*
<https://www.youtube.com/watch?v=bzboHM5GUzg>