

Tydzień: 25.05.2020 – 29.05.2020 r.

Materiały dla dzieci 6 letnich (VII, VIII)

Temat tygodnia: **Święto Rodziców.**

Drodzy Rodzice i Dzieciaki - Przedszkolaki 😊!

W tym tygodniu tematem przewodnim będzie „**Święto Rodziców**”.

Zadanie 1.

Obejrzyj film edukacyjny „Dzień mamy”

<https://www.youtube.com/watch?v=5EDetnGiEqU>

Zadanie 2.

Posłuchaj zagadek.

Jak razem się nazywa:
babcia i prababcia siwa,
dziadek szpakowaty i dzieci
– obok mamy i taty? (rodzina)

Ta dziewczyna i ten chłopak
jedną mamę mają.
Odgadnij i powiedz prędko:
jak ich nazywają? (rodzeństwo)

Oto niezwykle łatwa zagadka.
Kim jest dla Ciebie syn Twego dziadka?

(tata)

Jest jedna
i zawsze kochana,
swoje święto obchodzi
26 maja. (mama)

Zadanie 3.

Przyjrzyj się obrazkom przedstawiającym rodzinę. Opowiedz o swojej rodzinie.



Zadanie 4.

Posłuchaj opowiadania Agaty Widzowskiej „Festyn”.

<https://www.youtube.com/watch?v=qjFXqGv717Y>

Rozmowa na temat opowiadania.

- Z jakiej okazji odbywał się festyn w przedszkolu Ady?
- Kto z rodziny Ady przybył na festyn?
- Jaki konkurs wygrał tata Olka i Ady?
- Na czym polegał konkurs drużynowy – dorośli z dziećmi?
- W jakim konkursie mama Olka i Ady zajęła pierwsze miejsce?
- Jakie inne konkursy odbyły się jeszcze podczas festynu?
- Jakie nagrody przygotowały dzieci?
- Czym częstowali się goście?
- O kim Ada recytowała wiersz?
- Czym zakończył się festyn?

Zadanie 5.

Zagraj w gry.

<https://www.janauczycielka.blog/2020/05/cwiczymy-pamiec-rodzina-gra-interaktywna.html?spref=fb>

<https://www.janauczycielka.blog/2020/05/na-jaka-goske-zabawki-gra-interaktywna.html?spref=fb>

Zadanie 6.

Posłuchaj piosenek – „Kocham Cię, Ti Amo, Je T'aime”, „Mój tata”, „ Dziękuję Mamo, dziękuję Tato”

<https://www.youtube.com/watch?v=IdxQW3jqYtA>

<https://www.youtube.com/watch?v=gf0NbCPJlrQ>

https://poczta.interia.pl/next/?uid=26be68c4d6f0369c#/folder/1/thread/570/slideshow?iwa_source=log_p_zaloguj

Zadanie 7.

Posłuchaj opowiadania – Święto rodziców

<https://www.youtube.com/watch?v=N1anfxUstn0>

Zadanie 8.

Zabawy ruchowe na cały tydzień.

https://www.youtube.com/watch?v=ju8W_SX_wy4

<https://www.youtube.com/watch?v=MG6iPAU2b0I>

<https://www.youtube.com/watch?v=Ip4tmGx6FSg>

<https://www.youtube.com/watch?v=O3FDSNofFXI>

<https://www.youtube.com/watch?v=k2hBMkZuvP8>

Zadanie 9.

Posłuchaj wiersza.

Mama i Tata to świat nasz cały,
ciepły, bezpieczny, barwny, wspaniały,
to dobre, czułe, pomocne ręce
i kochające najmocniej serce.
To są wyprawy do kraju baśni,
wakacje w górach, nad morzem, na wsi,
loty huśtawką, prawie do słońca
oraz cierpliwość co nie ma końca.
Kochana Mamo, Kochany Tato
dzisiaj dziękować chcemy Wam za to,
że nas kochacie, że o nas dbacie
i wszystkie psoty nam wybaczacie.

(dla chętnych – nauka wiersza na pamięć)


Zadanie 10.

Obejrzyj prezentację o rodzinie.

<https://www.youtube.com/watch?v=X0dD7TJkbjg>

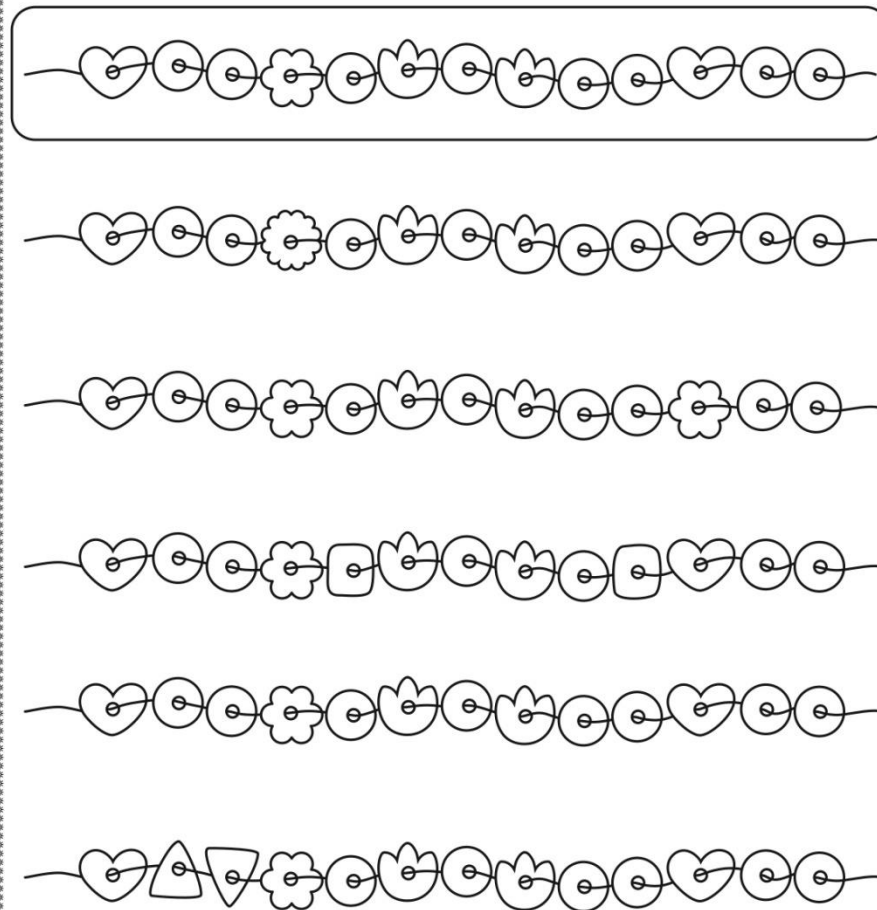
Bukiet dla Mamy

Mama dostała bukiet złożony z 9 róż. Odszukaj go i otocz pętlą.



Korale

Znajdź identyczny sznur koralii i pokoloruj oba jednakowo.



Pisz po śladach litery. Przeczytaj utworzone zdania.

mama mama mama mama


tata tata tata tata

Mama i tata. Mama i tata.

Kocham mamę i tatę.

Pokoloruj.

[Chętnie pomagam мамie]



Copyright©SuperKid.pl

źródło: www.superkid.pl

ZNAJDŹ 10 RÓŻNIC



[Uczę się dodawać – Zakres do 10]

SuperKid.pl

Arkusz nr 15

Zapisz w kwadratowym polu liczbę, która stanowi wynik dodawania.

$$\begin{array}{c} \text{Baby 1} \text{ Baby 2} \text{ Baby 3} \\ \text{Baby 4} \text{ Baby 5} \end{array} + \begin{array}{c} \text{Baby 6} \text{ Baby 7} \text{ Baby 8} \\ \text{Baby 9} \text{ Baby 10} \end{array} = \square$$

$$\text{Girl 1} + \text{Boy 1} \text{ Girl 2} \text{ Dog 1} = \square$$

$$\text{Girl 1} \text{ Boy 1} \text{ Girl 2} \text{ Boy 2} \text{ Boy 3} \text{ Girl 3} + \text{Girl 4} = \square$$

$$\text{Chair 1} \text{ Chair 2} \text{ Chair 3} \text{ Chair 4} + \text{Chair 5} = \square$$

$$\text{Basket 1} + \begin{array}{c} \text{Basket 2} \text{ Basket 3} \text{ Basket 4} \text{ Basket 5} \\ \text{Basket 6} \text{ Basket 7} \text{ Basket 8} \text{ Basket 9} \end{array} = \square$$

Praca plastyczna.



Życzymy miłej zabawy
w rozwiązywaniu zadań



PS.

W książce fioletowej uzupełniamy strony od 44 - 53

Kto nie ma możliwości drukowania nie musi tego robić.

Prace plastyczne wykonujemy z materiałów, które mamy w domu.

Prosimy o zdjęcia.

POWODZENIA