

**Tydzień:** 08.06.2020 r. – 12.06.2020 r.

**Materiały dla dzieci 3 i 4 letnich ( oddział I, II, III, IV)**

**Temat tygodnia:** „Wakacyjne podróże”.

Drodzy Rodzice i Dzieciaki – Przedszkolaki! ☺

W tym tygodniu tematem przewodnim będą „**Wakacyjne podróże**”.

Zachęcam wszystkich Rodziców do wspólnej pracy i zabawy z dzieckiem ☺

Moje drogie przedszkolaki! W tym tygodniu zajęcia rozpoczniemy od przywitania się wspólną piosenką ☺ Jesteście gotowi? Zaczynamy!

**Powitanka „Witaj, witaj” – Maria Zofia Tomaszewska**

Link do powitanki: <https://www.youtube.com/watch?v=f9UDEs8pQ7A>

Słowa powitanki:

1. Witaj, witaj, witaj, witaj

Jak się czujesz?

Witaj, witaj, witaj, witaj

Jak się czujesz?

Dobrze! świetnie!

Dzisiaj jest ok.! ☺

2. Witaj, witaj, witaj, witaj

Jak się czujesz?

Witaj, witaj, witaj, witaj

Jak się czujesz?

Chora! Zmęczona!

Dziś nie jest ok! ☹

Chora, zmęczona

Dziś nie jest ok.! ☹

## Zadanie 1.

Obejrzyj bajeczkę edukacyjną pt. „Środki transportu”, a dowiesz się, jakimi pojazdami możesz podróżować:

<https://www.youtube.com/watch?v=Mss394U8tJg>



## Zadanie 2.

### Zabawa ruchowo – naśladowcza *Czym podróżujemy?*

Kochani Rodzice! © Zaproście swoje dziecko w podróż i poproście, aby ruchem pokazywało pojazd, którym będzie się poruszać.

Dziecko:

- Wyrusza z domu samochodem – dziecko biega naśladowując rękami kręcenie kierownicą; następnie maluszek zatrzymuje się zostawiając samochód na parkingu.
- Wsiada do samolotu. Samolot startuje (dziecko kuca), samolot unosi się (dziecko biega z rozłożonymi rękami) i ląduje (dziecko znów kuca).
- Wsiada do pociągu (dziecko ustawia się za rodzicem lub rodzeństwem, porusza się trzymając się za ramiona lub bioderka).
- Dojechało nad piękne jezioro, gdzie wsiada do kajaka (dziecko maszerując, naśladowuje rękami ruch wiosłowania).

### Zadanie 3.

A teraz czas na zagadki ☺ Posłuchaj i odgadnij. Powodzenia !

Morze, góry lub jeziora.

Pociąg wjeżdża już na stację.

Lato wreszcie się zaczęło.

Czas rozpocząć już ... (wakacje)



Nie jest ptakiem,

lecz ma skrzydła.

Możesz się nim,

w podróż wybrać. (samolot)



Pływa po jeziorze.

Opłynąć może świat!

Stanie, gdy na nią,

nie dmucha wiatr! (żaglówka)



Wiezie tłum podróżnych

i wielkie bagaże,

wszędzie, gdzie przewodnik

jechać mu rozkaże. (autokar)



#### Zadanie 4.


Przyjrzyj się obrazkom. Nazwij pojazdy i posegreguj je według rodzaju (powiedz, które z nich należą do transportu lądowego, które do wodnego, a które do transportu powietrznego).

#### Wskazówki dla dzieci:

Transport lądowy: pojazdami podróżujemy po lądzie

Transport powietrzny: pojazdami podróżujemy w powietrzu, nad ziemią

Transport wodny: pojazdami podróżujemy po wodzie



#### Zadanie 5.

#### Posłuchaj opowiadania „Wyjazd nad morze”:

Zając Cezary i miś Gabryś wygrzewali się na słońcu. Był upalny lipcowy dzień.

– Och, jak miło – westchnął Cezary i przeciągnął się na kocu.

– Nie lubię lata – narzekał miś – jest ciepło – uff... – duszno – uff... – i nudno. Podczas upałów zawsze robię się senny.

– Hmm... – zastanowił się Cezary.

– Może masz ochotę na małą wycieczkę?

– Ooo... tak! – wykrzyknął uradowany miś. – Bardzo chętnie! Tylko dokąd?

– Na przykład nad morze – zaproponował zając.

– Ojej! Nigdy nie widziałem morza. Jak ono wygląda? Czy jest duże?

– Tak, ogromne i bez ustanku szumi – szszsz... szszsz... szszsz...  
– Naprawdę? – zdziwił się miś. – W takim razie już idziemy.  
– Ha, ha – serdecznie zaśmiał się Cezary. – Misiu, morze jest daleko. Nie zdołasz tam dojść.  
– Hmm... Jak się tam dostaniemy? – zastanawiał się miś. – Może poprosimy o pomoc konika Kasztanka? On ma bardzo mocne kopytka.  
– Nic się nie martw, Gabrysiu. Pojedziemy nad morze pociągiem.  
– Właśnie, pociąg! Nie pomyślałem o nim!  
– Biegnij do domu, misiu. Jutro rano wyruszamy – zarządził zajac.  
– Hurra, hurra! – zawołał uszczęśliwiony miś i szybko pobiegł do swojej chatki – tup, tup, tup. Biegnie – tup, tup, tup – patrzy, a tu tygrysek Urwisek bryka po łące – hops, hops, hops.  
– Hej, hej! Tygrysku! – zawołał uszczęśliwiony miś. – Nigdy nie zgadniesz, dokąd jutro jadę! Jest duże i robi szszsz... szszsz...  
– Hmm... Duże i robi szszsz... szszsz...? Co to może być? Jezioro?  
– Nie...  
– Już wiem! Morze!  
– Tak! Jedziemy z Cezarym nad morze! – potwierdził miś z zapałem.  
– Och, ale wam dobrze. Jak myślisz, czy ja też mógłbym pojechać?  
– Oczywiście, tygrysku. Zajac bardzo cię lubi, na pewno nie będzie miał nic przeciwko, abyś jechał z nami.  
– To wspaniale! Kiedy wyruszamy?  
– Jutro rano. Spotkajmy się o dziewiątej przy tym dużym dębie.  
– W porządku. Już biegnę się pakować – powiedział tygrysek i radośnie pobrykał do swojego domku – hops, hops, hops.  
Następnego dnia przyjaciele spotkali się na polanie. Wszyscy byli bardzo szczęśliwi. Tylko zajaczek wyraźnie był czymś strapiiony. Siedział pod drzewem i nerwowo chrupał swoją marchewkę – chrup, chrup, chrup.  
– Ojoj, ojoj – mrucał pod nosem – nie wiem, czy wyłączyłem czajnik. Tak bardzo się spieszyłem...  
– Zajaczkule, pociąg za chwilę odjeżdża, nie będzie na nas czekał. Jestem pewien, że dobrze zamknąłeś chatkę i na pewno zdjąłeś czajnik z pieca – uspokajał go Urwisek.  
– Hmm... Obyś się nie mylił, tygrysku. Co jednak będzie, jeżeli czajnik nadal stoi na ogniu i woda się gotuje – bul, bul, bul – a biedny gwizdek wciąż gwizdże? Cezary bardzo się zasmucił, usiadł na trawie i znów zaczął nerwowo chrupać marchewkę – chrup, chrup, chrup.  
– W takim razie wracamy – westchnął tygrysek.  
– A co z naszą wycieczką? – zmartwił się Gabryś.  
– Niestety, misiu, będziemy musieli zrezygnować z wycieczki.  
Gabryś usiadł na trawie i rozpłakał się.  
– A-fee... Misiu, jesteś strasznym egoistą! – skarcił go Urwisek – Nie możesz myśleć tylko o sobie! – Tak się cieszył, że zobaczy morze – bronił Gabrysia zajac. – Urwisku, nie miej mu tego za złe. Wróć do chatki, a wy pojedziecie sami.  
– W żadnym wypadku! – zawołał Gabryś. – Zobacz, zajaczkule, już nie płaczę. Albo pojedziemy wszyscy, albo nikt!  
– To mi się podoba! – zawołał Urwisek. – Misiu, jesteś bardzo dzielny!  
Powoli poszli do chatki Cezarego. Szli: zajac – kic, kic, kic – Gabryś – trep, trep, trep – Urwisek – hops, hops, hops. Doszli już do starej wierzby, gdy nagle zobaczyli wróbla Huberta.  
– Ćwir, ćwir, dzień dobry – przywitał się ładnie wróbelek. – Dlaczego jesteście tacy smutni? Ćwir, ćwir, może pomóc?  
– Zostawiłem czajnik na piecu – powiedział zmartwiony zajaczek.

– Ćwir, ćwir, wcale nie! Ćwir, ćwir, przelatywałem przed chwilą koło twojego domku. Bałem się, że jeszcze śpisz, więc zajrzałem przez okno do chatki.

– Iii...? Widziałeś mój piec? Jesteś absolutnie pewny, że nie było na nim czajnika?

– O tak, ćwir, ćwir, jestem pewny.

– W takim razie biegnijmy, przyjaciele! – zawołał uradowany Cezary.

– Może jeszcze zdążymy na pociąg!

– Dziękujemy ci, wróbelku! – zawołał tygrysek i uśmiechnął się serdecznie do wróbelka, Gabrys zaś i Cezary posłali mu piękne całusy – cmok, cmok.

– Ćwir, ćwir, polecę z wami i odprowadzę was na pociąg.

Szybcie podążyli w kierunku stacji. Zając kicał – kic, kic, kic – Gabrys tupał – tup, tup, tup – Urwisk skakał – hops, hops, hops – wróbelek frunął – frrr... frrr... frrr... W końcu przybyli na miejsce. Byli bardzo zmęczeni, usiedli więc na ławeczce.

– Spokojnie – wysapał Urwisk – pociągu jeszcze nie ma. Ufff... Już myślałem, że nie zdążymy.

– Ojoj... – zmartwił się Cezary. – A jeżeli pociąg już odjechał? Ojoj... –

– Nie panikuj, zajączku – uspakajał go Urwisk. – Zobaczysz, że pociąg lada chwila wtoczy się na stację – puf, puf, puf – wesoło zagwiżdże – uuu, uuu – i szybcie zabierze nas nad morze – cz-cz-cz, cz-cz-cz, cz-cz-cz.

– Obyś miał rację, tygrysku.

Mijały minuty. Zegarek Cezarego nieubłaganie odmierzał czas – tik-tak, tik-tak. Na próżno nasi przyjaciele spoglądali to w prawo, to w lewo. Wszystko wskazywało na to, że pociąg już odjechał (...)

### **Odpowiedz na pytania:**

- *Dokąd postanowili pojechać zajączek Cezary i miś Gabrys?*
- *Kogo postanowili ze sobą zabrać na wakacje?*
- *Kto zapomniał wyłączyć czajnika z pieca?*
- *Kto sprawdził, czy zając Cezary wyłączył czajnik?*
- *Czy zwierzątka zdążyły na pociąg?*

### **Zadanie 6.**

**Posłuchaj piosenki dla dzieci: „Na plaży” Majki Jeżowskiej.**

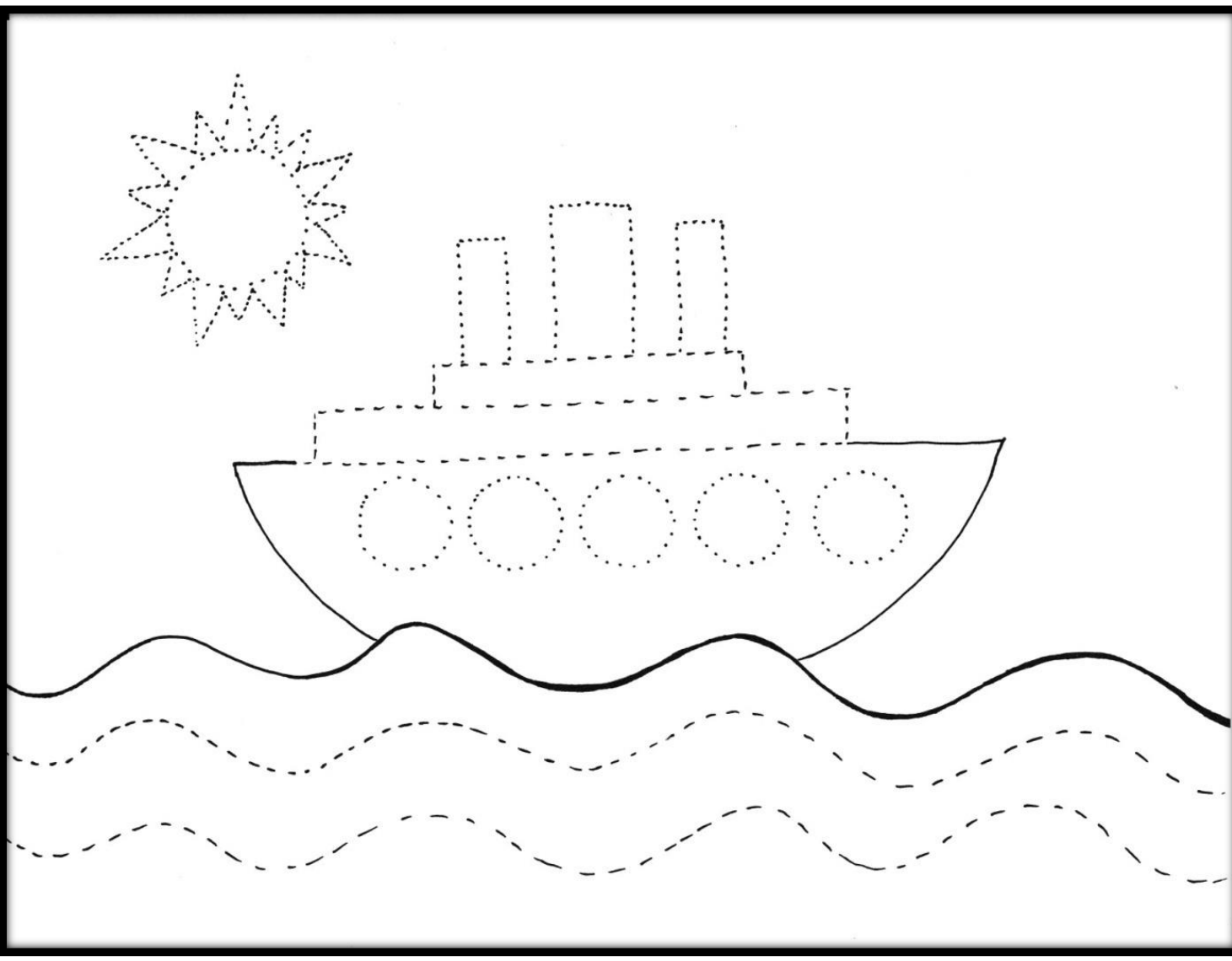
<https://www.youtube.com/watch?v=0zk64TXKcPk>



**Zadanie 7.**


**Statek na morzu. Spróbuj dokończyć rysunek po zaznaczonych liniach i pokoloruj.**

**Może dorysujesz chmurki i ryby ...**



### Zadanie 8.

Dokończ rysować muszelki po zaznaczonych liniach i pokoloruj. Policz ile ich jest na obrazku. Wskaż najmniejszą muszelkę. Jak myślisz, skąd one pochodzą?



### Zadanie 9.

**Zabawa badawcza z wodą – Co będzie pływać a co nie?**

Do zabawy badawczej potrzebujesz:

- dwa szklane pojemniki z wodą (ciepłą i zimną),
- lekkie przedmioty (kawałek kartki, mała plastikowa nakrętka)
- ciężkie przedmioty (drewniany klocek, metalowy samochodzik, mały kamyk).

Wskazówki:

Dotknij najpierw ciepłej wody, a potem zimnej i wspólnie z rodzicem określ, jaka jest zwykle woda w morzu. Następnie umieść w jednym pojemniku kilka przedmiotów i powiedz, dlaczego jedne toną a inne nie.



### Zadanie 10.

Przyjrzyj się ilustracjom i opowiedz Rodzicom, co widzisz? Prawda, że piękne widoki☺  
Wakacyjne podróże to czas, kiedy możecie z Rodzicami odwiedzać właśnie takie malownicze miejsca ☺





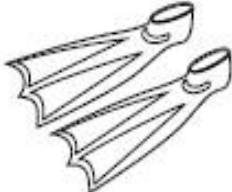






### Odpowiedz na pytania:

- Gdzie można znaleźć piękne małe muszelki?
- Czy można hałasować w lesie i wyrzucać tam śmieci?
- Czy w górach można wędrować po nieoznaczonych szlakach?

**Zadanie 11.**

Pod każdym obrazkiem narysuj tyle kropek, ile sylab słyszysz w jego nazwie.

**POD KAŻDYM OBRAZKIEM NARYSUJ TYLE KROPEK,  
ILE SYLAB SŁYSZYSZ W JEGO NAZWIE,**

**Zadanie 12.**

**Połącz ze sobą takie same przedmioty.**

*Połącz ze sobą takie same przedmioty*

*przedszkolankowo.pl*

### Zadanie 13.

Posłuchaj wiersza:

#### NA ULICY

Na ulicy wielki ruch!  
Pociąg jedzie ciuch ciuch ciuch,  
Auto trąbi ti ti ti  
I odjeżdża brum brum bziiii.  
Motor szybko gna, co sił  
Mknie tak  
szybko wiiii wiiii wiiii.  
Tramwaj dzwoni dryń dryń dryń  
Autobus zamyka drzwi piiiiiii.  
Tam karetka pogotowia  
Pędzi, pędzi jak szalona eo eo eo.  
Co tak szumi za chmurami?  
To samolot z silnikami sz sz sz.....  
Tu koparka, a tam dźwig  
Już budowa idzie w mig.  
Tyle dźwięków dookoła,  
każdy pojazd jakoś woła.  
Ale wielki HUK!



#### Sprawdźmy, co zapamiętałeś ☺

Czy potrafisz wymienić pojazdy, o których mowa w wierszu?

Spróbuj podać nazwy przynajmniej czterech pojazdów.

✓ Jeśli zapamiętałeś ich więcej - Brawo!!! ☺

### Zadanie 14.

#### Pora na ćwiczenie relaksacyjne *Plaża* ☺

Dziecko leży na dywanie z zamkniętymi oczami. Rodzic włącza muzykę relaksacyjną i prosi dziecko, aby wyobraziło sobie, że leży na plaży, świeci mocne słońce i jest bardzo przyjemnie. Słyszc szum morza. Słońce ogrzewa jego nogi, ręce, brzuch, twarz, włosy, ciepły wiatr muska jego twarz, włosy, ręce, nogi, brzuch. Dziecko jest spokojne i oddycha spokojnie: wciąga powietrze nosem, wypuszcza ustami. Dziecko powoli otwiera oczy, porusza lekko rękami, nogami, delikatnie unosi się i powoli siada.

Muzyka relaksacyjna "Fale na morzu i mewy – odgłosy natury"

[https://www.youtube.com/watch?v=mai\\_J-9VfFQ](https://www.youtube.com/watch?v=mai_J-9VfFQ)

### Zadanie 15.

Wykonaj pracę plastyczną:

#### Propozycja nr 1. *Wakacyjna pogoda*

Potrzebujesz: waciki, kolorowy papier, nożyczki, klej, karta z bloku.



#### Propozycja nr 2. *Rybki z makaronu w kształcie muszelki*

Potrzebujesz: surowy makaron, farby plakatowe, pędzelek.

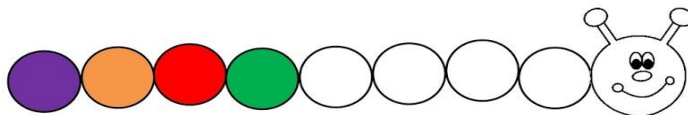
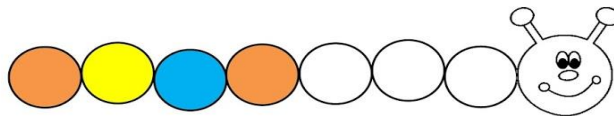
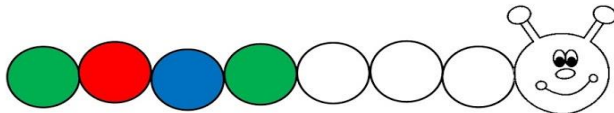
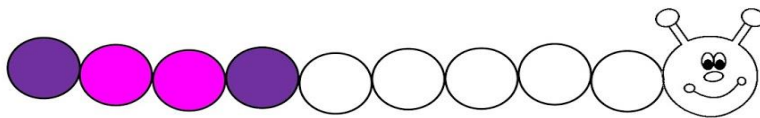
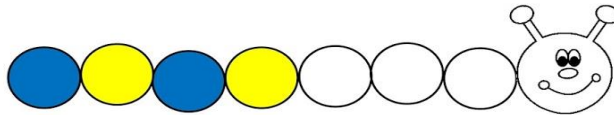


## Zadanie 16.

Uzupełnij poniższe powtarzające się rytmy.

Bardzo głodna gąsienica – Powtarzające się rytmy

Uzupełnij poniższe powtarzające się rytmy.



<https://mala275.blogspot.com>


## Zadanie 17.

Zabawy rytmiczno- ruchowe:

- <https://www.youtube.com/watch?v=EuCip5y1464&list=PL3aw9Beig8kxV-Ed7s7za7CSmY0DehUZy>
- [https://www.youtube.com/watch?v=piZ27BzdL\\_s&list=PL2YRXvY-taXnKTAhSaXzowhzmjzGgxrL](https://www.youtube.com/watch?v=piZ27BzdL_s&list=PL2YRXvY-taXnKTAhSaXzowhzmjzGgxrL)

**DROGIE DZIECI!**  
**PODCZAS WAKACYJNYCH PODRÓŻY NIE ZAPOMINAJCIE**  
**O BEZPIECZEŃSTWIE!**

Kochani Rodzice! Porozmawiajcie z waszymi pociechami o tym jak bezpiecznie podróżować.



**DZIĘKUJEMY ŚLICZNIE RODZICOM**  
**ZA POMOC DZIECIOM W WYKONANIU ZADAŃ ☺**