

Tydzień: 15.06.2020 r. - 19.06.2020 r.

Materiały dla dzieci 3 i 4 letnich (oddział I, II, III, IV)

Temat tygodnia: „Pożegnania nadszedł czas”.

Drodzy Rodzice i Dzieciaki – Przedszkolaki! ☺

W tym tygodniu tematem przewodnim będzie: „Pożegnania nadszedł czas”.

Zadanie 1.

Obejrzyj filmy edukacyjne:

- Bezpieczeństwo dzieci nad wodą
<https://www.youtube.com/watch?v=Ui-ndYWcThA&t=13s>
- Bezpieczeństwo w górach
<https://www.youtube.com/watch?v=wS4SRvkvLio&t=48s>

Zadanie 2.

Spójrz na obrazek i powiedz, o czym musimy pamiętać podczas wakacyjnych podróży?



Zadanie 3.

Posłuchaj opowiadania Barbary Szelągowskiej pt. „Zabawkowe smutki”.

Zabawki, podobnie jak dzieci, wiedziały, że zbliżają się wakacje.

– Znowu lato – westchnęła lalka Emilka – i, jak co roku, za kilka dni zrobi się w przedszkolu tak cicho. Będę tęsknić za dziećmi.

– Łatwo ci mówić – powiedziała lalka Rozalka. – Masz wszystkie ręce i nogi. A ja? Popatrz na

mnie. Jakiś rozrabiaka wyrwał mi rękę.

– Nie jakiś, tylko Krzyś – zawołał pajacyk i fiknął koziołka.

– A ja tam lubię wakacje. W ciągu dnia przez okno zagłada słońeczko, a wieczorem księżyc.

Cisza, spokój... – powiedział miś Łatek i pogłaskał się po naderwanym uchu. – Może ktoś mi je w końcu przyszyje.

– Tak, tak, nareszcie będzie można odsapnąć. Do tej pory nie mogę odnaleźć mojego kółka

– zawołała wyścigówka. – Jak mam jeździć? Na trzech kołach? Nie da rady.

– Coś nas uwiera – westchnęły chórem klocki, ledwie wystając z wielkiego pudła. – Może to właśnie twoje kółko? Mógłbyś je w końcu zabrać, a nie tylko narzekasz!

– Lubię dzieci. Lubię, jak mnie biorą do swoich rączek i patrzą na mnie z zachwytem – dodał zajączek Kłapek. – Mają taki miły dotyk. Pamiętam, jak pierwszy raz trafiłem do przedszkola. Okropnie się bałem. Myślałem, że może dzieci mnie nie polubią. Ala tylko raz na mnie spojrziała i już wiedziałem, że wszystko będzie dobrze.

– A mnie Ania wozila w wózeku – Rozmarzyła się Rozalka. – Zaraz po tym, gdy Krzyś wyrwał mi rękę. A później Zosia próbowała ją wsadzić z powrotem, ale jej się nie udało.

– A z tym kółkiem to też troszkę była moja wina. Niepotrzebnie najechałem na klocek. Kiedy dzieci mną się bawią, to wiem, że jestem potrzebny. A na dodatek, gdy Pawełek płakał, to Maciek dał mu mnie do zabawy. I od razu Pawełek się uspokoił. Fajnie jest, gdy wywołujemy u dzieci uśmiech na twarzach.

– I jak się nami dzielą – odezwał się z rogu sali tygrysek.

– Ja też wolę jeździć po torach, gdy słyszę dziecięce głosy – wyszeptała kolejka, zagwizdała przeciągle i pojechała dalej.

– Mam nadzieję, że te wakacje szybko miną i znów będziemy wesoło bawić się z dziećmi – odezwał się po chwili zastanowienia misio. – A może dostanę całkiem nowe ucho i będzie ładniejsze

od tego? – powiedział i znowu pogłaskał się po głowie. – Chciałbym, żeby było w kratkę!

– Na pewno dostaniesz nowe ucho. Pani Ewa potrafi tak pięknie szyć. Spójrz na mnie – powiedziała lalka Emilka i zerknęła na swoją nową, koronkową sukieneczkę.

– Będzie dobrze – zawołał pajacyk. – Musimy tylko uzbroić się w cierpliwość i zebrać siły oraz energię na cały przyszły rok. Zobaczycie, na pewno nie będziemy się nudzić od września.

– Na pewno – odpowiedziały chórem lalki i uszczęśliwione zasnęły.

Misio i inne zabawki też poszli spać, śniąc o nadchodzących zabawach. Pajacyk po raz ostatni fiknął koziołka i usnął przytulony do zajączka.

Odpowiedz na pytania:

- Co przytrafiło się lalce Rozalce, misiowi Łatkowi i wyścigówce podczas zabaw z dziećmi?
- Za jakimi przedszkolnymi zabawami i zabawkami będziecie tęsknić w czasie wakacyjnej przerwy?



Zadanie 4.

Ćwiczenie ortofoniczne – Czym podróżujemy?

Dziecko swobodnie maszeruje w rytm dowolnej piosenki. Na przerwę w muzyce zatrzymuje się i wypowiada ustalone z rodzicem zgłoski:

- *wrrrr* (samolot),
- *tuf, tuf, tuf* (pociąg),
- *szszsz, uuu* (statek).

Zadanie 5.

Posłuchaj i odgadnij zagadki ☺.

Bociany z podróży wracają,
wokół kwiaty rozkwitają
Motyle pojawiły się na łące,
ale dni nie są jeszcze gorące (*wiosna*)



Jest gorąco, słońce świeci.
Na wakacje jadą dzieci.
W wodzie będą się pluskały
i na plaży w piłkę grały (*lato*)



Na drzewach liście kolorowe.
W sadzie owoce zdrowe.
W spiżarni różne zapasy,
na trudne zimowe czasy (*jesień*)



Śniegiem pola zasypało,
gdzie nie spojrzysz, wszędzie białe.
Białe puszek z nieba leci,
już bałwanka lepią dzieci (*zima*)



Zadanie 6.

Opowieść ruchowa „Wakacyjna podróż”.

Dziecko zajmuje dowolne miejsce na dywanie. Rodzic rozpoczyna opowiadanie.

Zamykasz na chwilę oczy. Są wakacje.

Jesteś nad morzem. Szumią morskie fale.

Małe fale – szumią cicho.

Duże fale – szumią głośno.

Teraz wchodzisz do morza.

Skaczesz przez fale.

Uwaga! Mała fala.

Teraz zbliża się duża fala.

Pływamy w morzu.

Trochę jesteśmy zmęczeni.

Wychodzimy na brzeg

i przez chwilę odpoczywamy.

Leżymy na ciepłym piasku

i słuchamy głosów mew.

Czas wyruszyć w góry.

Zdobywamy wysokie szczyty.

W górach można spotkać echo, echo, echo...

Dziecko:

naśladuje głos fal, wypowiada zgłoski:

szuuuu,

równocześnie rysuje w powietrzu fale,

naśladuje szum fal cichym głosem,

wykonuje ruchy zgodnie z opowieścią

rodzica,

wykonuje mały wyskok w górę,

wykonuje wysoki wyskok w górę,

kładzie się na brzuchach, naśladuje pływanie,

kładzie się na plecach i zamyka oczy,

wstaje, miarowo oddycha, wykonuje ciężkie


kroki,

powtarza słowo: *echo*, wypowiadane

przez rodzica.

Zadanie 7.

Wakacje. Dopasuj dzieci do właściwych miejsc. Pokoloruj obrazek.



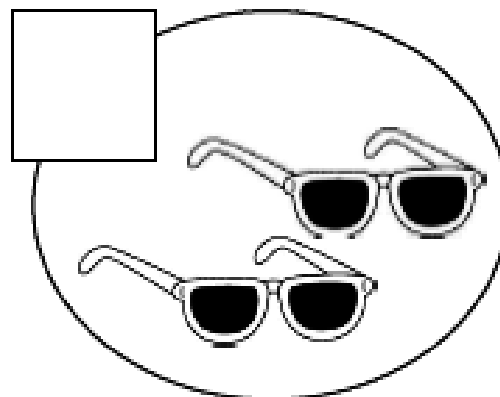
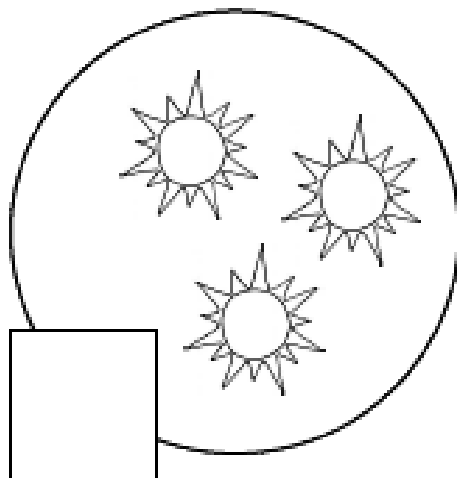

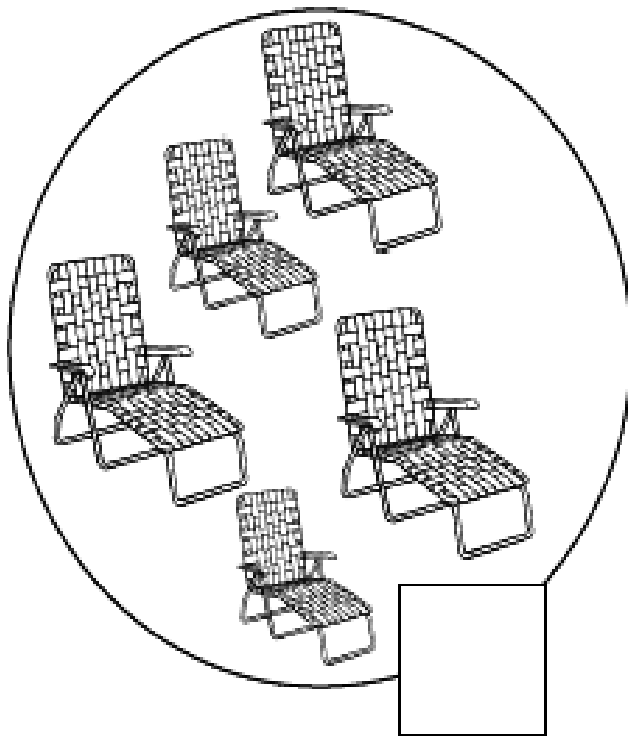
Zadanie 8.

Posłuchaj piosenki pt. „Już wkrótce wakacje”.

<https://www.youtube.com/watch?v=By6dA9peBi4>

Zadanie 9.

„Wakacyjne przeliczanie”. Policz, a następnie w wyznaczonym miejscu narysuj tyle kresek, ile jest przedmiotów w danym zbiorze.



Zadanie 10.

Prace plastyczne - korzystamy z dostępnych w domu materiałów.

- **Rybki z papilotek na muffiny**

Potrzebne materiały:

- klej biurowy
- kolorowe papilotki na muffinki (małe i średnie)
- sztywna słomka
- biała farba
- niebieska kartka z bloku technicznego
- kreatywne oczy.



- **Lody**

Potrzebne materiały:




- płatki kosmetyczne,
- farby,
- woda,
- pipetki,
- kolorowy papier techniczny,
- brązowa pianka,
- nożyczki,
- brokat oraz kamyki i inne ozdoby do dekoracji.



Przygotowanie naszych lodów to wieloetapowa praca. Najpierw trzeba zabarwić waciki, które będą naszymi kulkami lodów. Wystarczy odrobinę farby rozcieńczyć wodą, a następnie taką miksturą polewać waciki. Zabawa w wylewanie kolorowej wody pipetką bardzo spodoba się Twojemu dziecku. Tak przygotowane waciki trzeba wysuszyć. Najlepiej jest to zrobić na słońcu, wystarczy wystawić na balkon na 2-3 godziny i gotowe. W międzyczasie można przygotować pozostałe elementy. Z pianki wycinamy różki (wafelki) i naklejamy na kolorowe kartki. Potem nakładamy już tylko lody i dekorujemy według smaku ☺.

Zadanie 11.

Znajdź 3 różnice między obrazkami.



Zadanie 12.

Przeczytaj tekst wspólnie z osobą dorosłą. Ona będzie czytać wyrazy, a ty będziesz mówić, co jest na obrazkach.

Na wakacje wybieramy się nad



w



lub nad



Pożegnaliśmy



,



i naszego ulubionego



Po wakacjach z radością wrócimy do



Zadanie 13.

„Sylabowe obrazki”- zabawa ruchowa.

Przy muzyce dziecko swobodnie porusza się po pokoju. Na pauzę w muzyce, rodzic pokazuje obrazek, a dziecko dzieli nazwę przedmiotu z obrazka na sylaby i podaje liczbę sylab.




Zadanie 14.

Zabawy rytmiczno-ruchowe na każdy dzień:

- <https://www.youtube.com/watch?v=IueASDp61bc>
- <https://www.youtube.com/watch?v=i76CIBnx2Ik>
- <https://www.youtube.com/watch?v=EuCip5y1464>
- <https://www.youtube.com/watch?v=QaCxzdZfBLM>
- <https://www.youtube.com/watch?v=Y4lnJz2BTJY>

Zadanie 15.

„Wakacyjny labirynt”. Doprowadź chłopca do plaży.



ZADANIA DLA CHĘTNYCH:

- **Eksperyment „Morze w butelce”.**

Potrzebne materiały:

- zakręcana butelka
- woda
- olej spożywczy
- niebieski barwnik spożywczy lub niebieska farbka
- brokat

Wykonanie:


1. Do butelki wlej wodę, dodaj barwnik i wsyp brokat. Zakręć butelkę i wszystko wymieszaj.



2. Odkręć butelkę i powoli wlewaj olej spożywczy, obserwuj zmiany.



3. Zakręć butelkę i energicznie wstrząśnij, obserwuj co się dzieje.



- Obejrzyj bajkę „Bolek i Lolek na wakacjach”
<https://www.youtube.com/watch?v=UNQunVpD6mI>
- Gra interaktywna „Ćwiczmy spostrzegawczość - Lato”
<https://view.genial.ly/5ed6040a5d5bf80d8a79dcae>
- Ćwiczenia logopedyczne usprawniające narządy mowy – język, wargi, żuchwę.

Język przyjechał na wakacje nad morze. Bardzo się zdziwił, gdyż po raz pierwszy w życiu je zobaczył (*dziecko wysuwa wargę do przodu: oooo*). Nie spodziewał się, że jest takie duże (*dziecko wysuwa język do góry, w stronę nosa, a potem do dołu, w stronę brody*) i takie szerokie (*dziecko przesuwa język od jednego do drugiego kącika ust*). Wskoczył do wody i przeskakiwał przez fale (*dziecko przesuwa język od górnych do dolnych zębów*). Zobaczył wśród nich pływające rybki (*dziecko wysuwa wargi mocno do przodu*). Potem rozłożył sobie kocik (*dziecko wędruje językiem po podniebieniu od górnych zębów w stronę gardła*) i leżał nieruchomo (*dziecko kładzie język na dole jamy ustnej, czubek i boki języka dotykają dolnych zębów*). Później poszedł grać w siatkówkę plażową (*dziecko odbija czubek języka w różnych miejscach od podniebienia*).

**DZIĘKUJEMY ŚLICZNIE RODZICOM
ZA POMOC DZIECKU W WYKONYWANIU ZADAŃ 😊
ŻYCZYMY MIŁEJ ZABAWY 😊**

Pożegnania nadszedł czas,
teraz wakacje.

Cieszy się każdy z nas.

Miasto, wieś, góry, morze
odwiedzić każdy z nas może.

Życzymy wam beztroskich dni,
dużo słońca i uśmiechu bez końca.

